

## 社團法人中華民國工業安全衛生協會 函

地址：台北市大安區新生南路一段143-1號3樓

聯絡人：蔡韶恩

電話：(02)27069896 分機24

傳真：(02)27069890

電子郵件：shaoen121@mail.isha.org.tw

820

高雄市岡山區岡山路533-2號

受文者：台灣螺絲工業同業公會

發文日期：中華民國113年5月16日

發文字號：勞工安同字第1130003365號

速別：普通件

密等及解密條件或保密期限：

附件：雲端管理操作推廣說明會簡章台北場1份、雲端管理操作推廣說明會簡章台南場1份

主旨：經濟部產業發展署訂於113年6月3日假國立臺北科技大學（共同科館4樓411電腦教室）、113年6月11日假國立成功大學（計算機與網路中心3樓75301教室）將辦理2場次「工安雲端管理操作推廣說明會（實體操作與線上視訊）」，惠請轉知所屬會員廠商踴躍報名參加，請查照。

說明：

- 一、經濟部產業發展署自111年度委託本會提供工安雲端管理服務，規劃逐年導入廠商使用，期能藉此提升現場管理效益，達到落實安全衛生管理、減少工安事故、提升企業形象之目的，進而促進產業永續發展。
- 二、旨揭說明會提供實體與線上兩種參與管道，為協助學員體驗雲端管理功能，將進行上機教學，並提供每廠一組當日操作測試用帳號密碼。
- 三、為保障本說明會服務及視訊連線品質，將限制學員名額，歡迎想深入了解工安雲端管理之事業單位，儘速至指定網路連結報名，報名截止日期至113年5月24日（五）；若報名人數提前額滿即結束受理報名。
- 四、倘若對上開說明會相關事項有所疑問，請逕洽活動聯絡窗口：呂思怡副管理師、蔡韶恩工程師，連絡電話：02-

蔡韶恩





副本：經濟部產業發展署永續發展組、社團法人中華民國工業安全衛生協會(均含附件)

騎  
卷

# 理事長 湯大同

依分層負責規定授權單位主管執行

裝

訂

線



# 113 年度工安雲端管理操作推廣說明會報名簡章 (台北場)

## 一、依據

依「工廠管理輔導法」第26條規定，經濟部產業發展署（以下簡稱本署）為促進產業發展，應對工廠實施工業安全衛生管理技術輔導，因此每年編列經費提供百餘家工廠工安技術之輔導服務。然而，全臺近十萬家運作中的廠房，因輔導專家的人力有限，仍有許多工廠至今未能獲得輔導資源；或已接受輔導之廠商，因人事異動未能將工業安全衛生管理有效經驗傳承、落實。

爰此，為擴大服務量能與延續輔導效益，本署自111年起提供工安雲端管理服務，規劃逐年導入廠商使用，期能藉此提升現場管理效益，達到落實安全衛生管理、減少工安事故、提升企業形象之目的，進而促進產業永續發展。


## 二、目的

為提升事業單位安全衛生自主管理能力，期透過系統管理與自動提醒功能，簡化紙本與人力作業過程，提供業者更便捷的管理方式，以提升工作效率。

本說明會將介紹健康檢查、人員證照與教育訓練、作業環境監測與機械設備自動檢查等4大功能的管理效益與操作方式，並透過上機教學引導學員操作，有效使學員瞭解整體運作。會後可搭配操作手冊回顧，學習建置廠內相關資訊，使雲端管理服務協助廠商進行自動化管理，符合職安法令相關規範，以達到預防工安事故發生之目的。

## 三、辦理單位

主辦單位： 經濟部產業發展署


承辦單位： 社團法人中華民國工業安全衛生協會



## 七、交通方式

- (一) 搭乘捷運：藍線【板南土城線】忠孝新生站或橘線【中和新蘆線】忠孝新生站，4 號出口台北科技大學。
- (二) 各線公車：
  1. 台北科技大學站--212、212 直達車、232、262、299 及 605。
  2. 忠孝新生路口站--72、109、115、214、222、226、280、290、505、642、665、668、672 及松江新生幹線。
- (三) 搭火車：由台北火車站直接轉捷運【板南線】至忠孝新生站，4 號出口台北科技大學。
- (四) 搭高鐵：由高鐵台北站直接轉捷運【板南線】至忠孝新生站，4 號出口台北科技大學。
- (五) 自行開車：
  1. 【國道一號】於建國北路/松江路交流道下（靠左走建國北路高架橋），於忠孝東路出口下（循右線右轉忠孝東路）續行約 100 公尺即達台北科技大學。
  2. 【國道三號】於新店交流道接木柵交流道下辛亥路轉建國南路直走至忠孝東路口即達台北科技大學。

## 八、其他注意事項

- (一) 本說明會由政府全額補助，並提供餐點及講義。
- (二) 會場內禁止飲食。
- (三) 會場備有茶水供學員使用，現場不供應紙杯，請**自行攜帶環保杯**。
- (四) 視訊教學部分將採用 Microsoft Teams ，將於**課程前以 mail 方式提供課程連結**，請提早在**課程開始前加入**線上視訊，避免等候批准時間過長。
- (五) 課程結束後，將提供電子活動問卷調查，請於期限前填寫完成。



## 九、備註說明

- (一) 參與課程者將於會後提供專屬貴廠之帳號密碼(每廠提供一組免費帳號)，後續即可自行建置廠內資料，輔導團隊也將瞭解使用情形，協助廠商有效使用各項功能。
- (二) 為保障參與實體課程的學員權益，現場將優先處理其相關提問，參與視訊學員可於視訊軟體中留下訊息，課程助教將於課程中協助回覆。
- (三) 時數證明僅提供實體參加之學員，線上參加者不予發放。

全程實體參與研習會之學員，將提供  
「一般勞工安全衛生教育訓練時數3小時證明」

## 十、議程

時間	議題	講師
12:40   13:00	報到	
13:00   13:05	開場	工安協會
13:05   13:50	雲端管理服務 Part 1： 基線清查功能介紹及操作	
13:50   13:55	休息	
13:55   14:40	雲端管理服務 Part 2： 機械設備自動檢查、環境監測及健康檢查功能 介紹與操作	
14:40   14:45	休息	
14:45   15:30	雲端管理服務 Part 3： 人員證照與教育訓練及適法性功能介紹及操作	
15:30   16:00	重點宣導： 工廠化學品安全管理	

# 113 年度工安雲端管理操作推廣說明會報名簡章 (台南場)

## 一、依據

依「工廠管理輔導法」第26條規定，經濟部產業發展署（以下簡稱本署）為促進產業發展，應對工廠實施工業安全衛生管理技術輔導，因此每年編列經費提供百餘家工廠工安技術之輔導服務。然而，全臺近十萬家運作中的廠房，因輔導專家的人力有限，仍有許多工廠至今未能獲得輔導資源；或已接受輔導之廠商，因人事異動未能將工業安全衛生管理有效經驗傳承、落實。

爰此，為擴大服務量能與延續輔導效益，本署自111年起提供工安雲端管理服務，規劃逐年導入廠商使用，期能藉此提升現場管理效益，達到落實安全衛生管理、減少工安事故、提升企業形象之目的，進而促進產業永續發展。


## 二、目的

為提升事業單位安全衛生自主管理能力，期透過系統管理與自動提醒功能，簡化紙本與人力作業過程，提供業者更便捷的管理方式，以提升工作效率。

本說明會將介紹健康檢查、人員證照與教育訓練、作業環境監測與機械設備自動檢查等4大功能的管理效益與操作方式，並透過上機教學引導學員操作，有效使學員瞭解整體運作。會後可搭配操作手冊回顧，學習建置廠內相關資訊，使雲端管理服務協助廠商進行自動化管理，符合職安法令相關規範，以達到預防工安事故發生之目的。

## 三、辦理單位

主辦單位： 經濟部產業發展署

承辦單位： 社團法人中華民國工業安全衛生協會





## 六、報名方式

(一) 網路報名：<https://pse.is/5vsx4s>

(二) 郵件報名：[shaoen121@mail.isha.org.tw](mailto:shaoen121@mail.isha.org.tw)

(三) 聯絡專線：社團法人中華民國工業安全衛生協會

蔡工程師 電話：02-27069896 分機 24

(四) 截止日期：將於 5 月 24 日 (五) 截止報名，每廠限 1 人；

※本場次**實體**參加人數以 30 人為限，**線上**參加人數以 80 人為限，  
額滿將提前結束受理報名。



## 七、交通方式

(一) 搭乘台鐵：於【台南站】下車後，自後站出口（大學路），大學路左側即為本校光復校區，繼續往前步行，經過勝利路之後，左手邊即為成功校區。

(二) 搭乘高鐵：於高鐵【台南站】下車至二樓轉乘通廊或一樓大廳 1 號出口前往台鐵沙崙站，搭乘台鐵【沙崙站】區間車前往台鐵【台南站】，自後站出口（大學路），大學路左側即為本校光復校區，繼續往前步行，經過勝利路之後，左手邊即為成功校區。

(三) 自行開車：

1. 【南下】沿國道一號南下下永康交流道右轉沿中正北路、中正南路（南向）往台南市區直行中華路左轉沿中華東路前進於小東路口右轉，直走即可抵達成功大學。
2. 【北上】沿國道一號北上下仁德交流道左轉沿東門路（西向）往台南市區直走遇林森路或長榮路右轉（北向），即可抵達成功大學。

## 八、其他注意事項

- (一) 本說明會由政府全額補助，並提供餐點及講義。
- (二) 會場內禁止飲食。
- (三) 會場備有茶水供學員使用，現場不供應紙杯，請**自行攜帶環保杯**。
- (四) 視訊教學部分將採用 Microsoft Teams ，將於**課程前以 mail 方式提供課程連結**，請提早在**課程開始前加入線上視訊**，避免等候批准時間過長。
- (五) 課程結束後，將提供電子活動問卷調查，請於期限前填寫完成。

## 九、備註說明

- (一) **參與課程者將於會後提供專屬貴廠之帳號密碼**（每廠提供一組免費帳號），後續即可自行建置廠內資料，輔導團隊也將瞭解使用情形，協助廠商有效使用各項功能。
- (二) 為保障參與實體課程的學員權益，現場將優先處理其相關提問，參與視訊學員可於視訊軟體中留下訊息，課程助教將於課程中協助回覆。
- (三) **時數證明僅提供實體參加之學員，線上參加者不予發放。**

全程實體參與研習會之學員，將提供  
「**一般勞工安全衛生教育訓練時數 3 小時證明**」



## 十、議程：

時間	議題	講師
12 : 40   13 : 00	報到	
13 : 00   13 : 05	開場	工安協會
13 : 05   13 : 50	雲端管理服務 Part 1 : 基線清查功能介紹及操作	
13 : 50   13 : 55	休息	
13 : 55   14 : 40	雲端管理服務 Part 2 : 機械設備自動檢查、環境監測及健康檢查功能 介紹與操作	
14 : 40   14 : 45	休息	
14 : 45   15 : 30	雲端管理服務 Part 3 : 人員證照與教育訓練及適法性功能介紹及操作	
15 : 30   16 : 00	重點宣導： 工廠化學品安全管理	